



Carsharing Martinshöhe Sempach

Man kann rechnen wie man will: Ein Auto teilen ist immer billiger als ein Auto besitzen. Erst recht, wenn die Alternative ein umweltfreundliches Elektroauto ist.

Die Baugenossenschaft Martinsrain (Haus 1) und die katholischen Kirchgemeinde Sempach (Haus 2) bieten die Möglichkeit für Mieter der Martinshöhe Sempach, ein Elektrofahrzeug für den spontanen und geplanten Bedarf zu mieten. Die Buchung erfolgt einfach per Smartphone oder PC.

So einfach funktioniert's

1. Registrieren:

Einfach beigelegtes Formular ausfüllen und einsenden oder unter www.martinshöhe.ch online registrieren.

2. Buchen:

Einfach auf der Buchungsplattform einloggen und die gewünschte Reservierungszeit wählen.

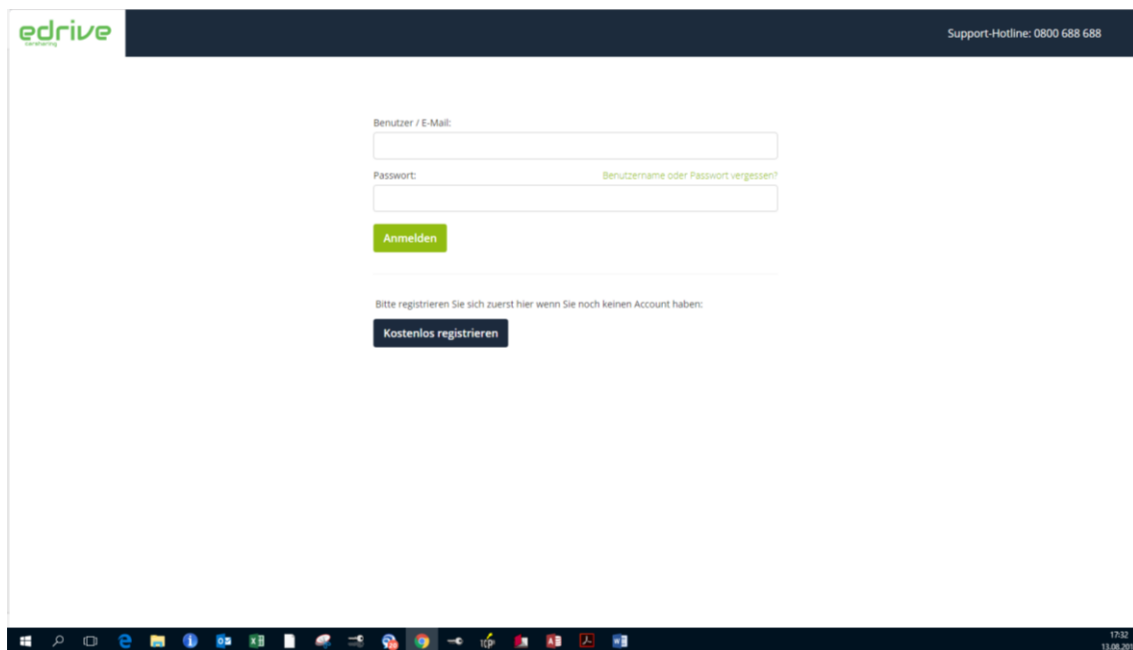
3. Fahren:

Einfach das Fahrzeug per Smartphone öffnen und losfahren.


Kurzanleitung Benützung mit Smartphone

1. Anmeldung

Bitte <https://medrive.zemtu.com> im Internetbrowser Ihres Smartphones eingeben.

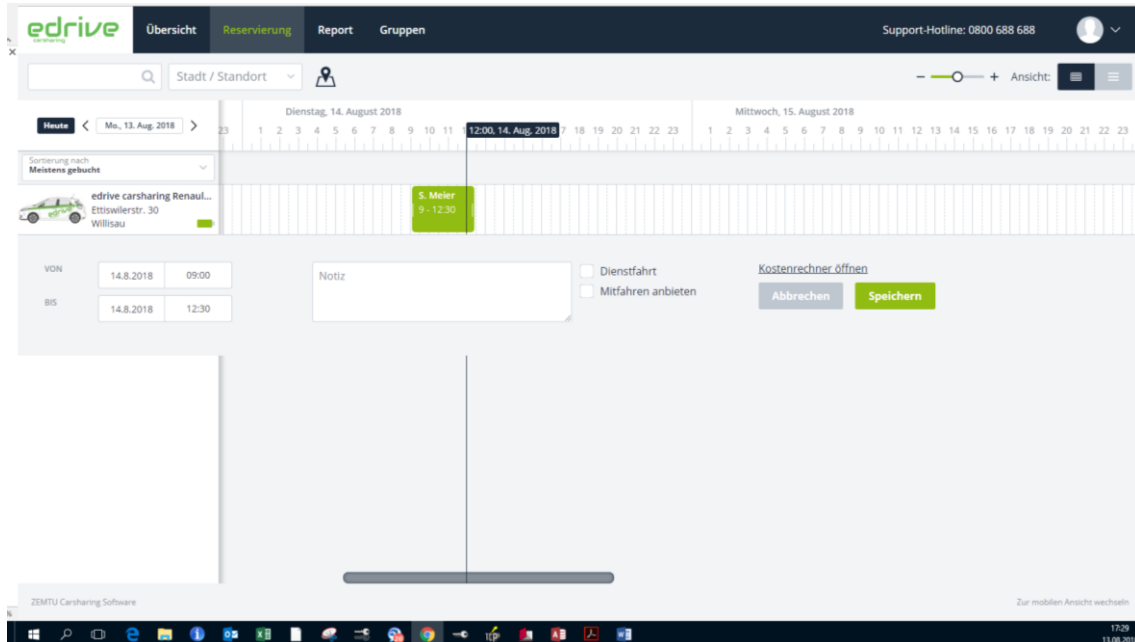


2. App auf Smartphone speichern

iPhone: Wenn die mobile Website/Handy App angezeigt wird, zunächst im Browsereingabefeld den rechten Pfeil antippen und die Seite im Safari öffnen. Jetzt in der Navigation unten in der Mitte folgenden Button antippen:  „Zum Home-Bildschirm hinzufügen“ und „Add to Homescreen“ bzw. „Zum Home-Bildschirm“ wählen. Name für das Web App vergeben und „Hinzufügen“ wählen. FERTIG.

Android: Taste unten links aktivieren und „Shortcut hinzufügen“ wählen. FERTIG.

3. Buchungszeitraum auswählen und speichern



4. Reservierung antreten

Wenn Sie vor dem Fahrzeug stehen, öffnen Sie die edrive-App und wählen das Schlüsselsymbol. Nun drücken Sie «Start Reservation» und das Fahrzeug öffnet sich innerhalb von 15 Sekunden.

Entfernen Sie anschliessend das Ladekabel vom Fahrzeug und der Ladestation und verstauen Sie das Kabel im Kofferraum des Fahrzeuges. Eine Anleitung des Fahrzeuges finden Sie im Handschuhfach. Das Fahrzeug steht jetzt für Sie zur Verfügung.

Während Ihrer Reservation schliessen und öffnen Sie das Fahrzeug mit dem Fahrzeugschlüssel. Der Fahrzeugschlüssel liegt in der Mittelkonsole des Fahrzeuges.



5. Reservation beenden

Das Fahrzeug auf dem Carsharing-Standort parkieren. Den Fahrzeugschlüssel in die Mittelkonsole legen und aussteigen.

Verbinden Sie nun das Fahrzeug mit der Ladestation.

Auf der App das Schlüsselsymbol wählen und «Finish Reservation drücken». Das Fahrzeug schliesst sich innerhalb von 15 Sekunden und ist jetzt für den nächsten Benutzer verfügbar.



Weiter Informationen finden Sie unter www.edrivecarsharing.ch oder unter der Hotline 0800 688 688